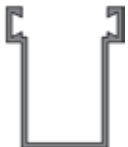

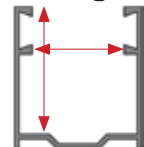


CLIENTE \_\_\_\_\_ COD. \_\_\_\_\_


DATA \_\_\_\_\_ RIF. ORDINE \_\_\_\_\_ CONSEGNA PREVISTA PER \_\_\_\_\_

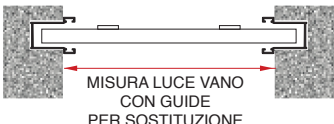
COD. TAPPARELLA	COLORE TAPPARELLA	TIPO GUIDE			COLORE GUIDE	
		<input type="checkbox"/> GUIDA PER SOSTITUZIONE 	<input type="checkbox"/> GUIDA PER NUOVO 	<input type="checkbox"/> NO GUIDA comunicare dimensioni interno guida 	<input type="checkbox"/> 9010 <input type="checkbox"/> 7035 <input type="checkbox"/> 1013	<input type="checkbox"/> BRONZO <input type="checkbox"/> 8017 <input type="checkbox"/> ARGENTO


SIGLA SISTEMA MISURAZIONE		LARGHEZZA	ALTEZZA	Q.TÀ	NOTE	RIF.
L	H					


ACCESSORI VARI

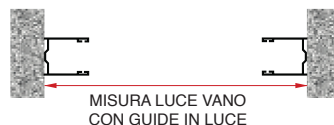
#### SISTEMA DI MISURAZIONE IN LARGHEZZA


**TIPO 1**  
  
 MISURA FINITA TELO

**TIPO 4**  
  
 MISURA LUCE VANO CON GUIDE PER SOSTITUZIONE

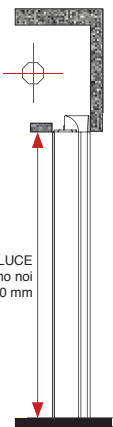
**TIPO 2**  
  
 MISURA LUCE VANO CON GUIDE INCASSATE


**TIPO 5**  
  
 MISURA INTERNO GUIDA

**TIPO 3**  
  
 MISURA LUCE VANO CON GUIDE IN LUCE

**TIPO 6**  
  
 MISURA ESTERNO APPARECCHIO A SPORGERE

#### SISTEMA DI MISURAZIONE PER ALTEZZA

**A**  
  
 MISURA LUCE  
 aumenteremo noi  
 di 150 mm

**B**  
  
 MISURA FINITA DEL TELO